

Paro Registrado.

Abril 2023

FICHA TERRITORIAL: Comarca Somontano de Barbastro

Unidad: nº personas

Fuente: Instituto Aragonés de Empleo

Por grupo de edad y sexo

	Total	Hombres	Mujeres
16-19	17	11	6
20-24	56	31	25
25-29	95	46	49
30-34	79	29	50
35-39	89	32	57
40-44	94	32	62
45-49	87	37	50
50-54	95	36	59
55-59	141	56	85
60-64	145	45	100
Total	898	355	543

Por sector de actividad económica y sexo

CNAE-2009	Total	Hombres	Mujeres
Agricultura, ganadería y pesca	65	52	13
Industria y energía	90	58	32
Construcción	55	50	5
Servicios	593	161	432
Sin empleo anterior	95	34	61
Total	898	355	543

Por sección de actividad económica y sexo

CNAE-2009	Total	Hombres	Mujeres
Agricultura, ganadería, silvicultura y pesca	65	52	13
Industrias extractivas	1	0	1
Industria manufacturera	85	54	31
Suministro de energía eléctrica, gas, vapor y aire acondicionado	1	1	0
Suministro de agua, actividades de saneamiento, gestión de residuos y descontaminación	3	3	0
Construcción	55	50	5
Comercio al por mayor y al por menor; reparación de vehículos de motor y motocicletas	101	44	57
Transporte y almacenamiento	17	11	6
Hostelería	121	21	100
Información y comunicaciones	8	2	6
Actividades financieras y de seguros	3	2	1
Actividades inmobiliarias	3	0	3
Actividades profesionales, científicas y técnicas	19	3	16
Actividades administrativas y servicios auxiliares	138	50	88
Administración Pública y defensa; Seguridad Social obligatoria	33	11	22
Educación	22	5	17
Actividades sanitarias y de servicios sociales	54	6	48
Actividades artísticas, recreativas y de entretenimiento	12	4	8
Otros servicios	25	0	25
Actividades de los hogares como empleadores de personal doméstico; actividades de los hogares como productores de bienes y servicios para uso propio	37	2	35
Sin clasificar	95	34	61
Total	898	355	543

La actividad económica indica aquella en la que el parado realizó su último trabajo, según la Clasificación Nacional de Actividades Económicas de 2009 (CNAE-2009)

Paro Registrado.

Abril 2023

FICHA TERRITORIAL: **Comarca Somontano de Barbastro**

Unidad: nº personas

Fuente: Instituto Aragonés de Empleo

Por nivel de formación y sexo

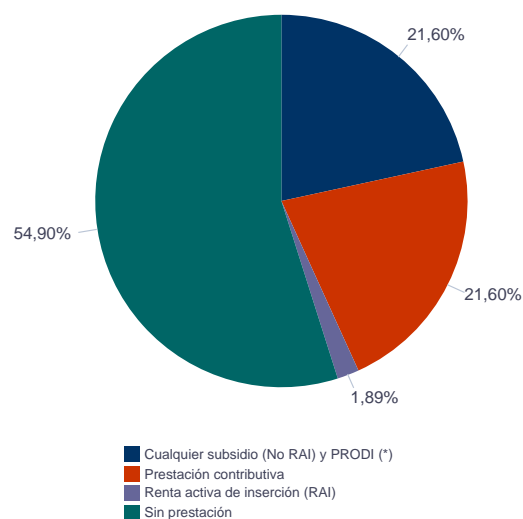
		Total	Hombres	Mujeres
Educación primaria	Educación Primaria o inferior	278	98	180
		278	98	180
Primera etapa de educación secundaria	Primera etapa de educación secundaria	390	180	210
		390	180	210
Segunda etapa de educación secundaria	Bachillerato	53	23	30
	Enseñanza media de formación profesional	58	19	39
		111	42	69
Enseñanza superior	Enseñanza superior de formación profesional	44	15	29
	Enseñanza superior universitaria	75	20	55
		119	35	84
Total		898	355	543

NOTA: La tabla de nivel de formación se basa en la Clasificación Nacional de Educación 2000 (INE). Se ha seleccionado el nivel educativo más alto adquirido por el demandante parado.

Por tipo de prestación y sexo

	Total	Hombres	Mujeres
Sin prestación	493	185	308
Prestación contributiva	194	99	95
Cualquier subsidio (No RAI) y PRODI (*)	194	64	130
Renta activa de inserción (RAI)	17	7	10
Total	898	355	543

(*) PRODI= Programa temporal de protección por desempleo e inserción, RAI = Renta activa de inserción.



Paro Registrado.

Abril 2023

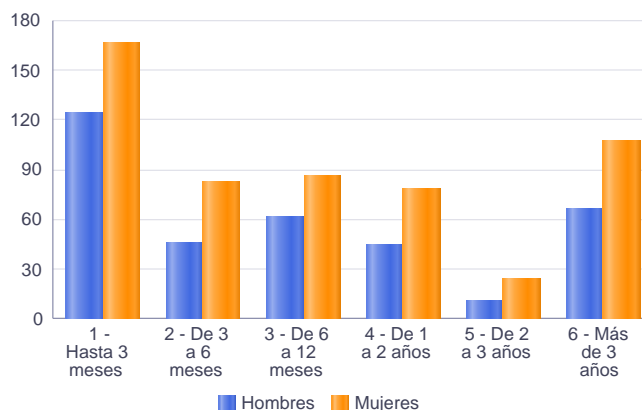
FICHA TERRITORIAL: **Comarca Somontano de Barbastro**

Unidad: nº personas

Fuente: Instituto Aragonés de Empleo

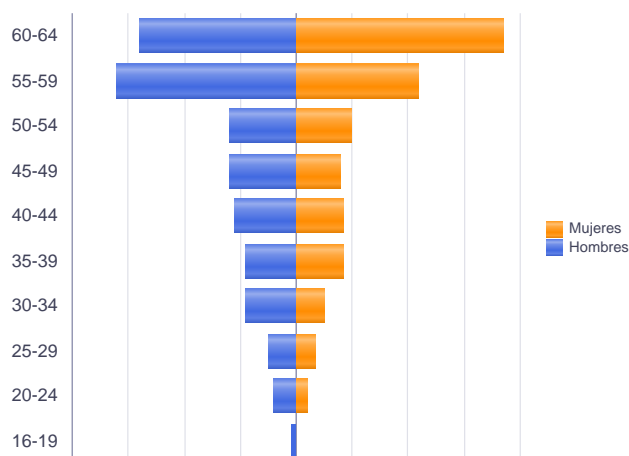
Por tiempo en situación laboral como desempleado y sexo

		Total	Hombres	Mujeres
Corta Duración	Hasta 3 meses	290	124	166
	De 3 a 6 meses	128	46	82
	De 6 a 12 meses	148	62	86
		566	232	334
Larga Duración	De 1 a 2 años	123	45	78
	De 2 a 3 años	35	11	24
	Más de 3 años	174	67	107
		332	123	209
Total		898	355	543



Parados de larga duración* por grupo de edad y sexo

	Total	Hombres	Mujeres
16-19	1	1	0
20-24	8	4	4
25-29	12	5	7
30-34	19	9	10
35-39	26	9	17
40-44	28	11	17
45-49	28	12	16
50-54	32	12	20
55-59	76	32	44
60-64	102	28	74
Total	332	123	209



* Más de 12 meses como desempleado

Paro Registrado.

Abril 2023

FICHA TERRITORIAL: **Comarca Somontano de Barbastro**

Unidad: nº personas

Fuente: Instituto Aragonés de Empleo

Por sector de actividad económica, nacionalidad y sexo

	Españoles			Extranjeros comunitarios (UE-27)			Extranjeros no comunitarios		
	Total	Hombres	Mujeres	Total	Hombres	Mujeres	Total	Hombres	Mujeres
Agricultura, ganadería y pesca	52	41	11	6	6	0	7	5	2
Construcción	48	43	5	5	5	0	2	2	0
Industria y energía	81	53	28	2	1	1	7	4	3
Servicios	483	136	347	48	13	35	62	12	50
Sin empleo anterior	61	27	34	2	0	2	32	7	25
Total	725	300	425	63	25	38	110	30	80

Ranking de ocupaciones más solicitadas por los demandantes parados, por sexo

Cod. Ocupación	Ocupación	Total	Hombres	Mujeres
92101050	Personal de limpieza o limpiadores en general	263	21	242
97001104	Peones de la industria manufacturera, en general	204	101	103
52201079	Dependientes de comercio, en general	172	10	162
43091029	Empleados administrativos, en general	109	17	92
55001018	Cajeros de comercio	84	9	75
93101024	Pinches de cocina	82	16	66
51201049	Camareros, en general	80	33	47
95111016	Peones agrícolas, en general	78	62	16
57101013	Asistentes domiciliarios	76	2	74
98111024	Mozos de carga y descarga, almacén y/o mercado de abastos	66	57	9
98201011	Reponedores de hipermercado	63	19	44
96021013	Peones de la construcción de edificios	55	55	0
91001018	Empleados de hogar	54	1	53
84121035	Conductores de furgonetas, hasta 3,5 t.	53	48	5
92101027	Camareros de pisos (hostelería)	43	3	40
96011029	Peones de obras públicas, en general	41	37	4
95121019	Peones de horticultura, jardinería	38	27	11
51101026	Cocineros, en general	37	10	27
97001056	Peones de la industria de la alimentación, bebidas y tabaco	36	19	17
83331015	Conductores-operadores de carretillas elevadoras, en general	33	27	6

NOTA: Cada demandante puede solicitar hasta 6 ocupaciones.